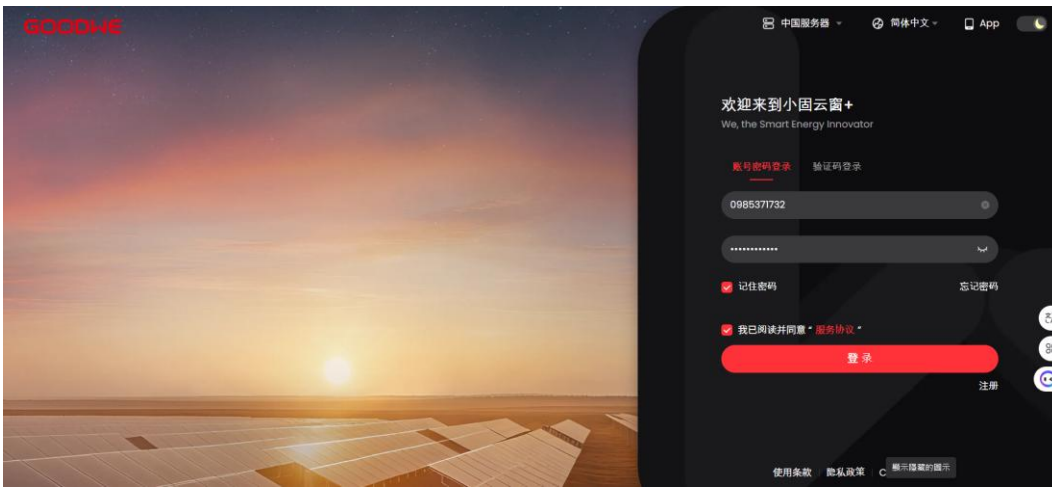


SEMS+操作手冊

1.準備電腦及使用網址連結：

1-1 SEMS + 網址：<https://cn-semsplus.goodwe.com/#/login>。

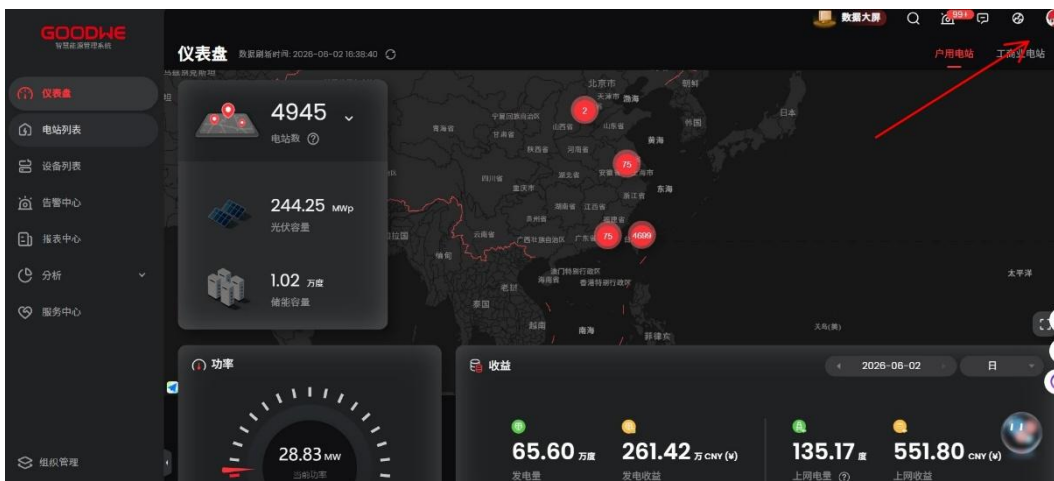


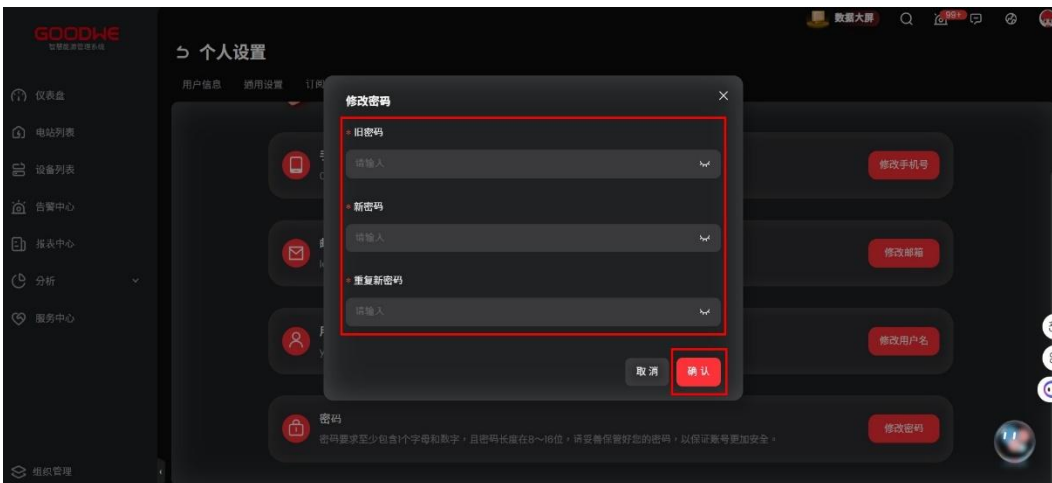
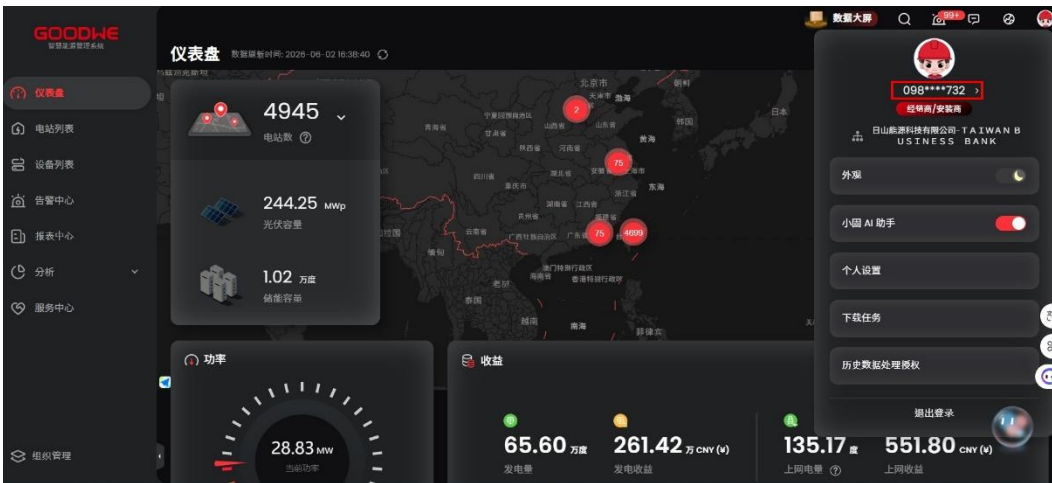
2.申請帳號/修改密碼：

2-1 請聯絡日山能源，提供欲申請的資料(手機號碼、用戶名、郵件、密碼)，由日山創建帳號，請勿自行申請。

2-2 修改密碼：登入—>選擇右上角頭像—>選擇電話進入—>

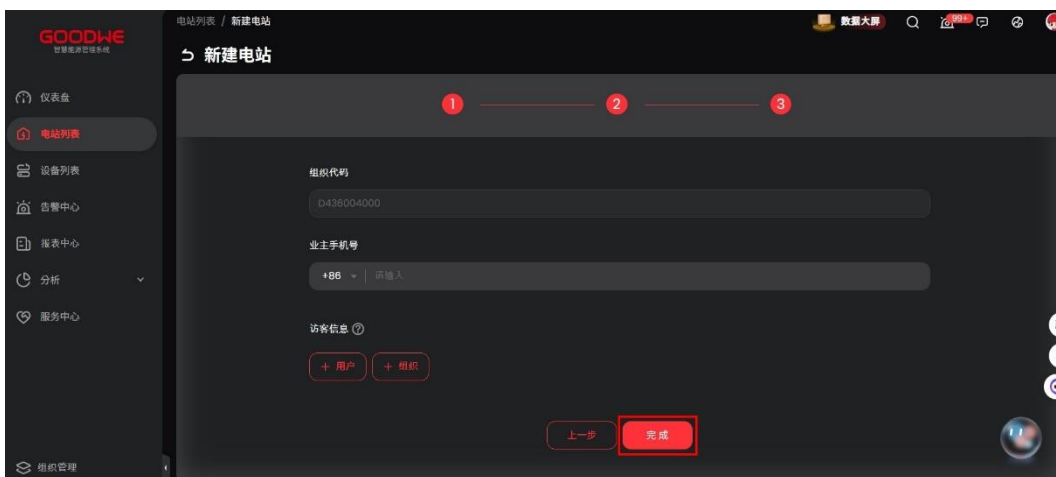
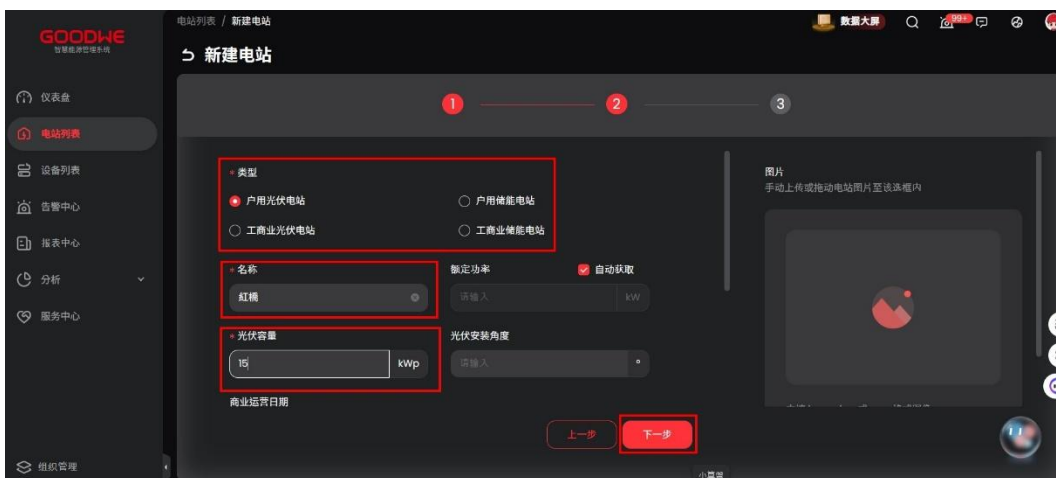
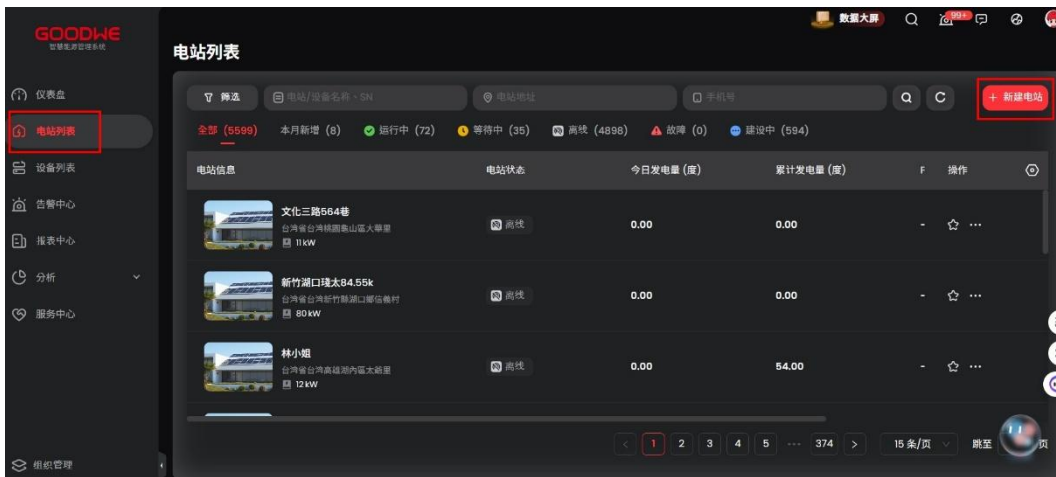
選擇帳號安全下方修改密碼—>輸入舊密碼及新密碼確認完成。



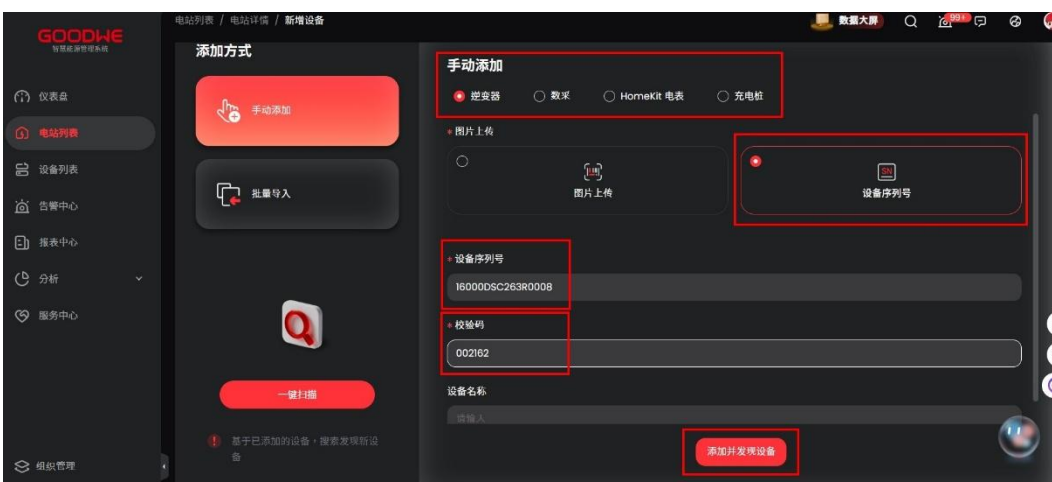
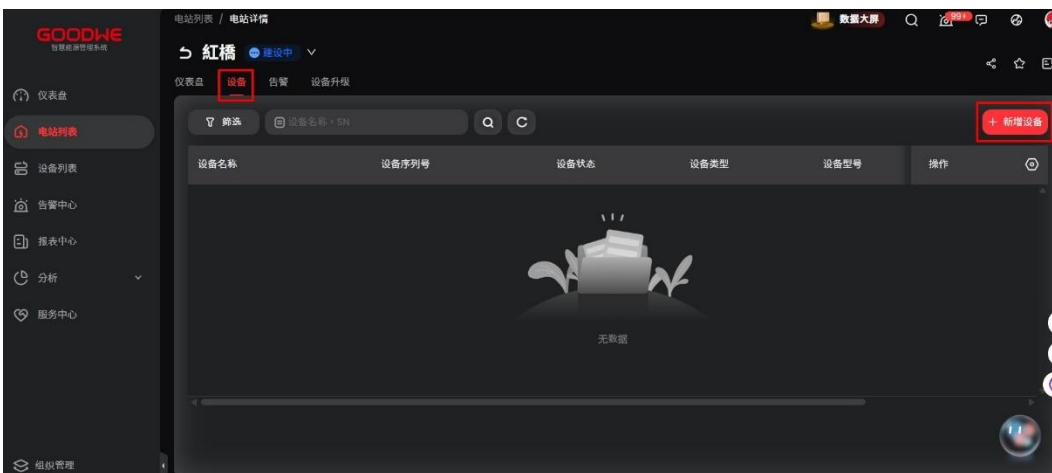
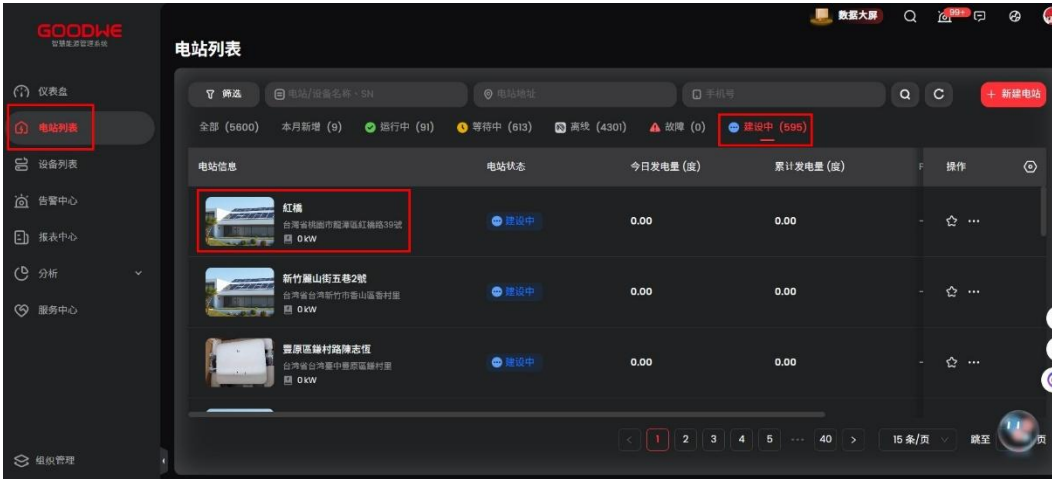


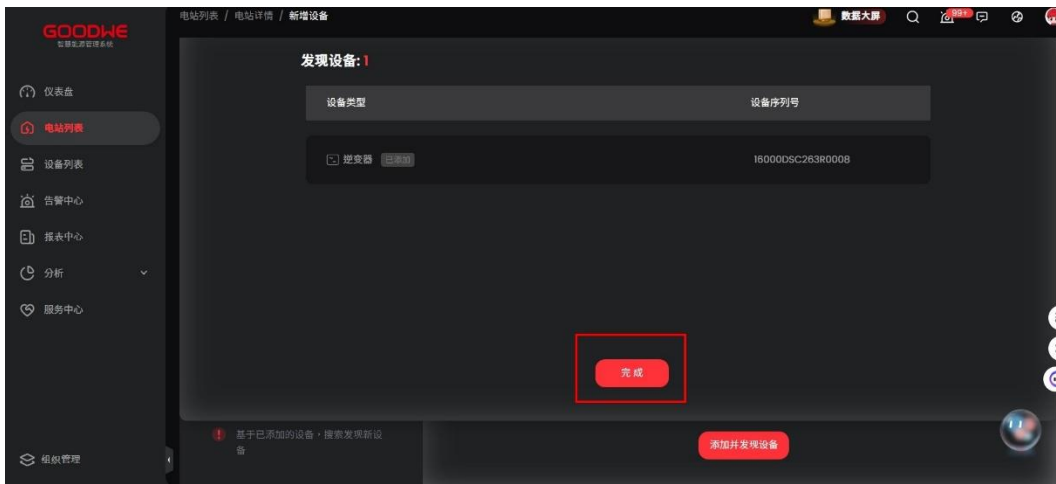
3.新增电站/添加设备：

3-1 新增电站：登入—> 首页选择左边电站列表后新建电站—> 输入地址定位以及详细地址—> 输入名称、类型、模组容量—> 选择完成。



3-2 添加設備：登入一〉首頁選擇左邊車站列表一〉選擇建設中進入新建的車站
 一〉選擇設備後新增設備一〉掃描機台右側 QR Code 或手動輸入
 序列號及 Check Code一〉選擇完成。

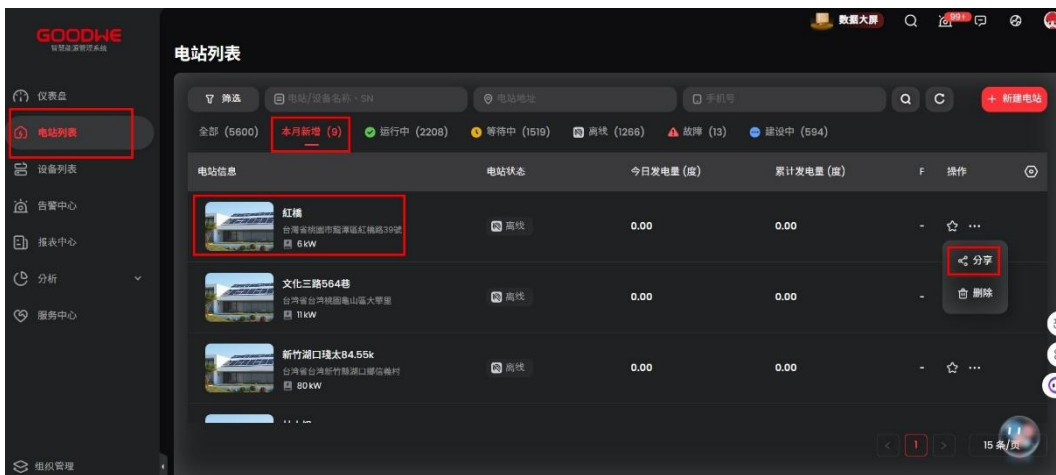




4. 訪客添加：

4-1 訪客權限建議只能監測，無法調整案場內容，建議電站都建立在公司帳號下，在提供訪客帳號給客戶就可以了。

4-2 電站分享：登入—> 首頁選擇左邊電站列表—> 選擇本月新增確認電站—> 選擇電站右方... 後分享電站—> 添加分享—> 選擇訪客類型確認(電話886 以及分享權限)—> 選擇下一步及完成—> 訪客帳號輸入手機號碼，密碼為手機末 8 碼。



GOODWE 智慧能源管理系统

电站列表

筛选: 全部 (5600) 本月新增 (9) 运行中 (2208) 等待中 (1519)

搜索: 电站/设备名称、SN 电站地址

电站信息	电站状态
红槽 台湾省桃园市龙潭区红槽路39号 6 kW	高线
文化三路564巷 台湾省台南市麻豆区大草寮 11 kW	高线
新竹湖口珠太84.55k 台湾省新竹县湖口乡信义村 80 kW	高线

添加分享

红槽 台湾省桃园市龙潭区红槽路39号 6 kW

访客类型: 用户 组织

+886 0919550632

分享权限: 监测 监测+控制

分享时限: 时限 不限时限

取消 保存

GOODWE 智慧能源管理系统

电站列表

筛选: 全部 (5600) 本月新增 (9) 运行中 (2208) 等待中 (1519)

搜索: 电站/设备名称、SN 电站地址

电站信息	电站状态
红槽 台湾省桃园市龙潭区红槽路39号 6 kW	高线
文化三路564巷 台湾省台南市麻豆区大草寮 11 kW	高线
新竹湖口珠太84.55k 台湾省新竹县湖口乡信义村 80 kW	高线

分享

红槽 台湾省桃园市龙潭区红槽路39号 6 kW

组织/用户	权限	时限	操作
0919550632	监测	不限时限	删除 编辑

总计: 1 / 15 条/页

+ 添加分享